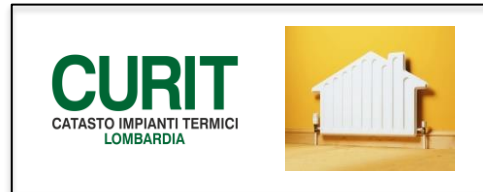


Principali nuove funzionalità CURIT Maggio 2021



Nuove funzionalità descritte

- Nuovo Menu;
- Registrazione nuovo impianto e Ricerca impianto;
- Validazione impianti;
- Registrazione Dichiarazione di Avvenuta Manutenzione (DAM);
- Stampa libretto;
- Note e Calendario

Nuovo Menu

Una volta selezionato l'Ente su cui si intende operare, l'utente approderà su una nuova pagina, riportata nella figura seguente e **per accedere al menu occorre cliccare sulla specifica voce presente nella barra orizzontale in alto** ed indicata con la freccia.



CURIT
CATASTO IMPIANTI TERMICI
LOMBARDIA

ARIA
AZIENDA REGIONALE PER
L'INNOVAZIONE E GLI ACQUISTI

Comune di Lecco

Benvenuto [redacted] Comune di Lecco

menù catasto **Pagina Principale** chiudi sessione

Benvenuto [redacted] nel catasto regionale CURIT

All'interno di questo portale è possibile accedere ai servizi riservati alla sua tipologia di utenza:

- Per una panoramica delle funzionalità disponibili selezionare il pulsante **menù** ;
- Tramite il pulsante **catasto** si ritorna alla pagina dove poter scegliere il catasto d'interesse su cui operare;
- Con il pulsante **chiudi sessione** viene invece eseguito il logout.

Nuovo Menu

Il nuovo **Menù** avrà un **aspetto del tutto nuovo**, più diretto e contenente le funzionalità utilizzabili a seconda dell'utente che ha eseguito l'accesso e dell'Ente su cui si sta operando.

CURIT
CATASTO IMPIANTI TERMICI
LOMBARDIA

Milano | Comune di Milano

AZIENDA REGIONALE PER L'INNOVAZIONE E GLI ACQUISTI

Benvenuto [redacted] Comune di Milano

menù - catasto **Lista Impianti da Validare** chiudi sessione

CURIT - Catasto Impianti Termici Lombardia

GESTIONE IMPIANTI	ASSUNZIONI DI RESPONSABILITÀ	FUNZIONI DI UTILITÀ
Ricerca impianti	Comunicazione Terzo Resp.	Visualizza saldo portafoglio
Selezione impianto con dichiarazione in scadenza	Crea distinte Comunicazione Terzo Resp.	Messaggistica
Registrazione nuovo impianto		Gestione caricamenti ▼
Acquisizione impianto esistente		Note
Validazione impianti		Calendario Note
Gestione dichiarazioni		
Gestione distinte di consegna dichiarazioni		

NB: la voce **«Menu»** è presente in tutte le maschere del **Catasto**, quindi in qualsiasi momento è possibile accedere al menu completo.

All'interno del Menu, la voce «Validazione impianti» è presente solo per i Catasti degli Enti che utilizzano tale funzione.

Registrazione nuovo impianto e Ricerca impianto

Nella sezione «**Gestione Impianti**» del nuovo Menu, è possibile trovare la voce «Registrazione nuovo impianto» (rif. Freccia rossa) e la voce «Ricerca impianto» (rif. Freccia verde), come indicato nell'immagine seguente.

CURIT
CATASTO IMPIANTI TERMICI
LOMBARDIA

Milano
Comune di Milano

ARI
AZIENDA REGIONALE
L'INNOVAZIONE E GLI ACQUISTI

Benvenuto XXXXXXXXXX Comune di Milano

menu catasto **Lista Impianti da Validare** chiudi sessione

CURIT - Catasto Impianti Termici Lombardia

GESTIONE IMPIANTI	ASSUNZIONI DI RESPONSABILITÀ	FUNZIONI DI UTILITÀ
Ricerca impianti 	Comunicazione Terzo Resp.	Visualizza saldo portafoglio
Selezione impianto con dichiarazione in scadenza	Crea distinte Comunicazione Terzo Resp.	Messaggistica
Registrazione nuovo impianto 		Gestione caricamenti ▼
Acquisizione impianto esistente		Note
Validazione impianti		Calendario Note
Gestione dichiarazioni		
Gestione distinte di consegna dichiarazioni		

NB: utilizzare la voce «Registrazione nuovo impianto» sia per Catasti dove è richiesta la validazione impianti, sia per quelli dove è possibile registrare in modo diretto i nuovi impianti.

Validazione impianti

Nella sezione «Gestione Impianti» del nuovo Menu, è possibile trovare la voce «Validazione impianti».

menù | catasto | Lista Messaggi | chiudi sessione

CURIT - Catasto Impianti Termici Lombardia

GESTIONE IMPIANTI	ASSUNZIONI DI RESPONSABILITÀ	FUNZIONI DI UTILITÀ
Ricerca impianti	Comunicazione Terzo Resp.	Visualizza saldo portafoglio
Selezione impianto con dichiarazione in scadenza	Crea distinte Comunicazione Terzo Resp.	Messaggistica
Registrazione nuovo impianto		Statistiche ▼
Acquisizione impianto esistente		Gestione caricamenti ▼
Validazione impianti ←		Note
Gestione dichiarazioni		Calendario Note
Gestione distinte di consegna dichiarazioni		Gestione autorizzazioni

Da questa funzione è possibile accedere alla maschera di ricerca degli impianti per cui si è chiesta la validazione con la possibilità di gestire diversi filtri, il principale, sicuramente, lo «stato» della richiesta.

Validazioni impianti

Esempio scheda ricerca impianti in validazione

Ricerca Impianti Pending

Codice / Targa
Codice
Targa

Soggetti

Ruolo

Cognome / Nome /
Codice Fiscale / Partita Iva /

Ruolo Amministratore

Cognome / Nome /
Codice Fiscale / Partita Iva /


Ruolo Responsabile

Cognome / Nome /
Codice Fiscale / Partita Iva /


Manutentore
Ragione Sociale / Cognome
Nome

Ubicazione
Comune
Indirizzo
Civico Dal Al

Informazioni Generiche

Stato di Validazione 

Inserito Dal
Modificato Dal Al



NB: Ricordare sempre di cliccare sul pulsante «Cerca» per avviare la ricerca dopo aver impostato i filtri.

Validazioni impianti

Esempio elenco del risultato di una ricerca impianti in validazione con indicazione dello stato.

menù catasto Lista Impianti da Validare chiudi sessione															
Filtro nuovo Record trovati : 7										10	30	50	100	indietro	avanti
	Codice	Targa	Responsabile	Cod.Fisc./P.Iva	Comune	Indirizzo	Utente	Stato	Motivo	Data Inserimento	Data Modifica				
seleziona	67	03						Inviato		16/04/2021					
seleziona	67	03						Inviato		16/04/2021					
seleziona	67	03						Inviato		16/04/2021					
seleziona	67	03						Inviato		16/04/2021					
seleziona	66	L						Respinto	Possibili doppi Impianto Codice/Targa: 8662/UE0RG17810477303	09/01/2017	12/04/2018				
seleziona	38	03						Confermato		19/10/2017	17/11/2017				
seleziona	38	03						Confermato		25/10/2017	17/11/2017				

Registrazione Dichiarazione di Avvenuta Manutenzione

Per gli impianti già registrati, completi ed associati correttamente al manutentore, è consentita la **registrazione della Dichiarazione di Avvenuta Manutenzione (DAM) direttamente dal Menu, richiamando la voce «Gestione dichiarazioni»** indicata nell'immagine seguente.

menù | catasto | Lista Messaggi | chiudi sessione

CURIT - Catasto Impianti Termici Lombardia

GESTIONE IMPIANTI	ASSUNZIONI DI RESPONSABILITÀ	FUNZIONI DI UTILITÀ
Ricerca impianti	Comunicazione Terzo Resp.	Visualizza saldo portafoglio
Selezione impianto con dichiarazione in scadenza	Crea distinte Comunicazione Terzo Resp.	Messaggistica
Registrazione nuovo impianto		Statistiche ▼
Acquisizione impianto esistente		Gestione caricamenti ▼
Validazione impianti		Note
Gestione dichiarazioni ←		Calendario Note
Gestione distinte di consegna dichiarazioni		Gestione autorizzazioni

NB: Per utilizzare questa funzione è **indispensabile conoscere la Targa dell'impianto** su cui si intende registrare la DAM. E' possibile utilizzare, in alternativa, anche il codice impianto (a breve comunque dismesso).

Registrazione Dichiarazione di Avvenuta Manutenzione

Una volta indicata la Targa dell'impianto, sarà possibile selezionare il generatore sul quale registrare la DAM e procedere come da prassi.


menù ▾ catasto **Selezione Dichiarazioni**

 **Codice / Targa**

Codice

Targa

Cerca



lista	Num	Tipologia	Tipo combustibile	Matricola	Modello	Fabbricante	Data install.	Data dismissione	Attivo	Manute
seleziona	1	Cogeneratori/rigeneratori		test-444	test-444	BUDERUS	01/10/2014	11/12/2015	No	MA00
seleziona	1	Gruppi termici o caldaie	Fossili e biocombustibili	741852	RI1	RIELLO	15/09/2015		Si	MA00
seleziona	1	Gruppi termici o caldaie	Fossili e biocombustibili	TEST-111	TEST-222	ERRETTESSE	01/10/2014	11/12/2015	No	MA00
seleziona	2	Gruppi termici o caldaie	Biomassa solida	test-666	test-666	ELLEPI	01/10/2014	11/12/2015	No	MA00
seleziona	1	Macchine frigorifere/Pompe di calore		test-222	TEST-222	BOSCH	01/10/2014	11/12/2015	No	MA00
seleziona	1	Scambiatori di calore della sottostazione di teleriscaldamento/teleraffreddamento		test-333	test-333	GUNTAMATIC	01/10/2014	11/12/2015	No	MA00

Stampa Libretto

Nella **sezione «Funzioni di utilità»** del nuovo Menu, è possibile trovare la **voce «Gestione caricamenti», quindi «Consultazione lavori»,** come riportato nell'immagine seguente.

The screenshot shows the main interface of the CURIT - Catasto Impianti Termici Lombardia application. At the top, there is a navigation bar with a 'menù' dropdown, a 'catasto' button, the title 'Pagina Principale', and a 'chiudi sessione' button. Below this is a dark blue header with the text 'CURIT - Catasto Impianti Termici Lombardia'. The main content area is divided into three columns:


- GESTIONE IMPIANTI**
 - Ricerca impianti
 - Selezione impianto con dichiarazione in scadenza
 - Registrazione nuovo impianto
 - Acquisizione impianto esistente
 - Gestione dichiarazioni
 - Gestione distinte di consegna dichiarazioni
- ASSUNZIONI DI RESPONSABILITÀ**
 - Comunicazione Terzo Resp.
 - Crea distinte Comunicazione Terzo Resp.
- FUNZIONI DI UTILITÀ**
 - Visualizza saldo portafoglio
 - Messaggistica
 - Gestione caricamenti ▾ (with a red arrow pointing to 'Consultazione lavori')
 - Consultazione lavori
 - Carica-Scarica XML
 - Scarica viario
 - Note
 - Calendario Note

NB: Quando si richiede la stampa libretto, i file devono essere recuperati come descritto in questa funzione, non saranno più disponibile direttamente dalla pagina dove si richiede la stampa.

Stampa Libretto

Selezionando la poi la voce di «Stampa documento» nel campo indicato nella figura che segue, si potranno stampare in qualsiasi momento i libretti generati.

menù catasto **Consultazione lavori** chiudi sessione

Stato lavoro
Tipo lavoro 
Data inizio lavoro
N. distinta

Cerca

v5.2.0.202105131607-\$(curit.node) Copyright © 2004 - 2021 Aria S.p.A. | p.iva 05017630152 - Credits - Informativa sulla privacy

Note e Calendario

Nella **sezione «Funzioni di utilità»** del nuovo Menu, è possibile trovare la **voce «Note» (rif. Freccia verde)** e **«Calendario Note» (rif. Freccia rossa)**, come riportato nell'immagine seguente.

The screenshot shows the user interface of the CURIT - Catasto Impianti Termici Lombardia system. At the top, there is a navigation bar with 'menù', 'catasto', and 'Note' tabs, and a 'chiudi sessione' button. Below the header, the main content area is organized into three columns:

- GESTIONE IMPIANTI**
 - Ricerca impianti
 - Selezione impianto con dichiarazione in scadenza
 - Registrazione nuovo impianto
 - Acquisizione impianto esistente
 - Validazione impianti
 - Gestione dichiarazioni
 - Gestione distinte di consegna dichiarazioni
- ASSUNZIONI DI RESPONSABILITÀ**
 - Comunicazione Terzo Resp.
 - Crea distinte Comunicazione Terzo Resp.
- FUNZIONI DI UTILITÀ**
 - Visualizza saldo portafoglio
 - Messaggistica
 - Statistiche ▾
 - Gestione carichi ▾
 - Note ← (green arrow)
 - Calendario Note ← (red arrow)
 - Gestione autorizzazioni

Sono due nuove voci che consentono di registrare degli eventi che verranno poi ricordati all'utente tramite e-mail e gestibili con la funzione del Calendario.

Note e Calendario

Esempio della maschera di registrazione di una nota.

NB: ricordarsi di compilare sempre l'indirizzo e-mail dove si intende ricevere l'avviso.

menù | catasto **Nuova nota** | chiudi sessione

lista | nuovo

Titolo

Testo

Tipologia ANNOTAZIONE

Data evento

Ora evento 00 | 00

Località

Alert ore

Email

Conferma nuovo

v5.2.0.202105131607-\$(curit.node) Copyright © 2004 - 2021 Aria S.p.A. | p.iva 05017630152 - Credits - Informativa sulla privacy

Esempio della maschera di note inserite

menù | catasto **Note** | chiudi sessione

nuovo | 10 | 30 | 50 | 100 |

	Titolo	Testo	Data evento	Tipologia	Inviata
selezione	prova	prova	13/04/2021 14:00	EVENTO	S
selezione	prova 2	prova 2 effettuata		ANNOTAZIONE	N

v5.2.0.202105131607-\$(curit.node) Copyright © 2004 - 2021 Aria S.p.A. | p.iva 05017630152 - Credits - Informativa sulla privacy

Note e Calendario

Esempio di visualizzazione calendario.

menù catasto Calendario Note - mensile chiudi sessione

Settimana Mese Esporta calendario

maggio 2021

DOMLUNMARMERGIOVENSAB

Aprile						
LUNEDÌ	MARTEDÌ	MERCOLEDÌ	GIOVEDÌ	VENERDÌ	SABATO	DOMENICA
			1	2	3	4
5	6	7	8	9	10	11
12	prova	14	15	16	17	18
19	20	21	22	23	24	25
26	27	28	29	30		

15262728293001
12030405060708
19101112131415
16171819202122
13242526272829
3031 102030405

Da questa funzione è possibile:

- Selezionare un giorno per visualizzare gli eventi programmati;
- Gestire (cancellare, modificare, visualizzare) ogni singolo evento;
- Esportare gli eventi su propri sistemi gestionali o agende che utilizzano i formati più comuni.

Altre funzioni sviluppate

- Scarico viario provinciale in un'unica soluzione;
- Adeguamento delle maschere di Assunzione responsabilità (Terzo responsabile e Amministratore di condominio);
- Nuova scheda impianto riepilogativa delle principali caratteristiche dell'impianto.